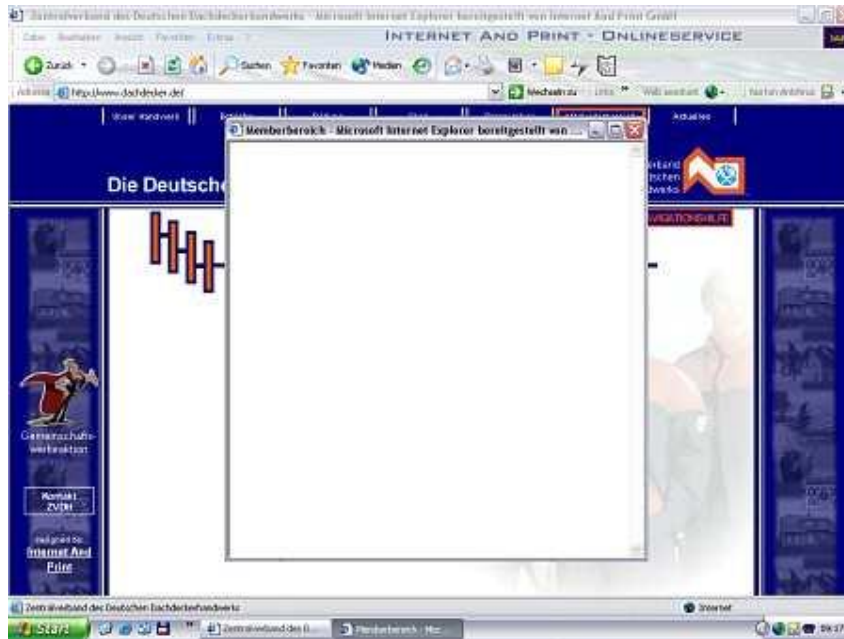


## Norton Internet Security 2004

Problem:

Kein LogIn bei dachdecker.de möglich. Der PopUp Blocker von Norton Internet Security verhindert das Öffnen der Seite.



Lösung:

Die URL 'www.dachdecker.de' muss den Vertrauenswürdigen Seiten in Norton Internet Security hinzugefügt werden.

Icon für Norton Internet Security neben der Zeitanzeige lokalisieren



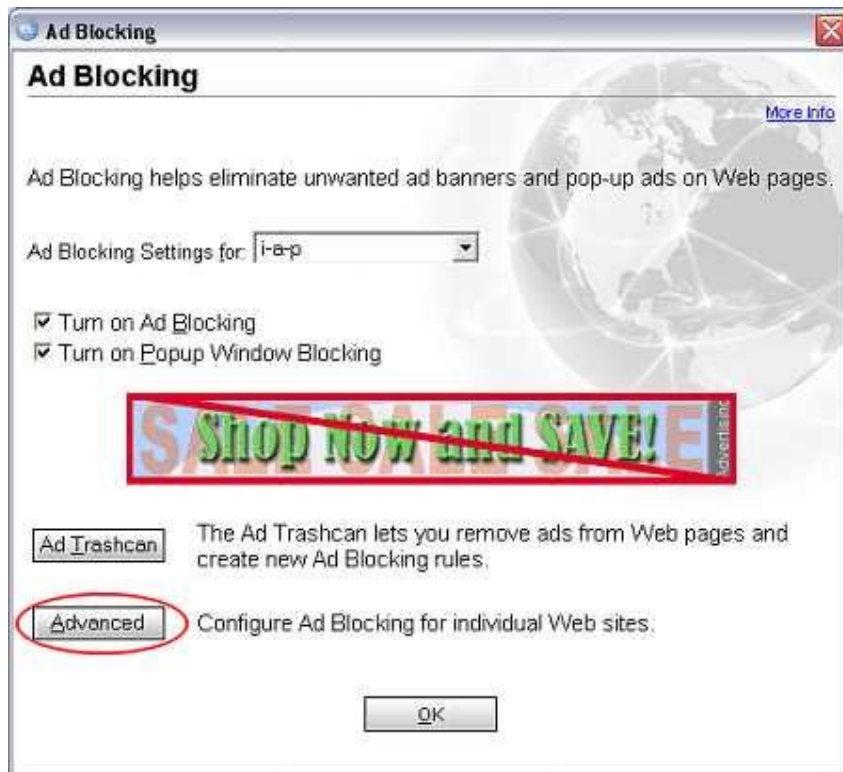
Mit rechter Maustaste einmal auf die Weltkugel klicken.  
Ein Kontextmenü öffnet sich.  
Mit der linken Maustaste einmal Norton Internet Security anklicken.



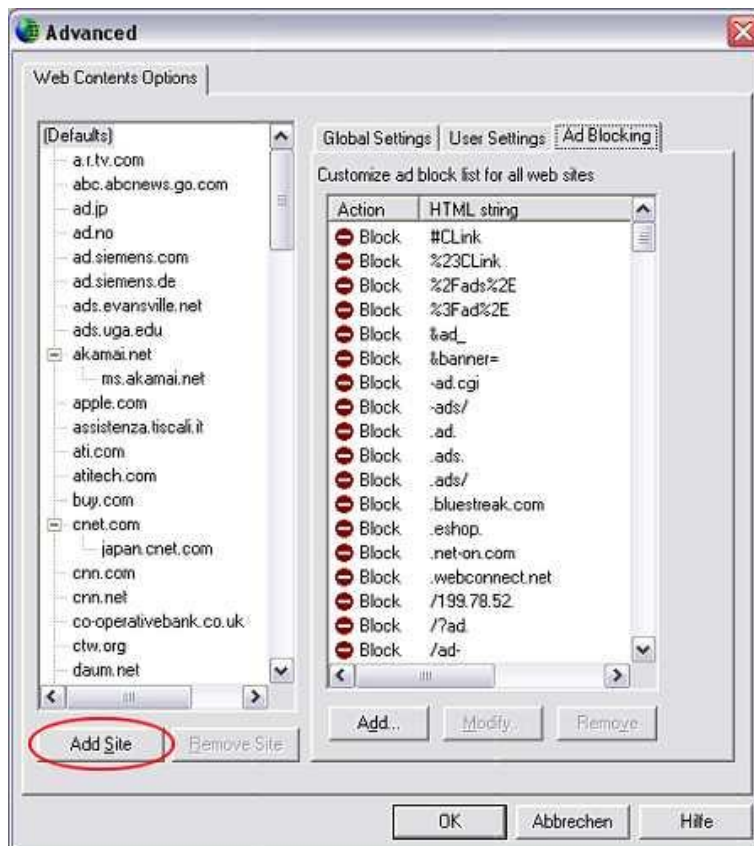
Mit linker Maustaste einmal auf Ad Blocking klicken.  
Mit linker Maustaste einmal auf Configure klicken.



Mit linker Maustaste einmal auf Advanced klicken.



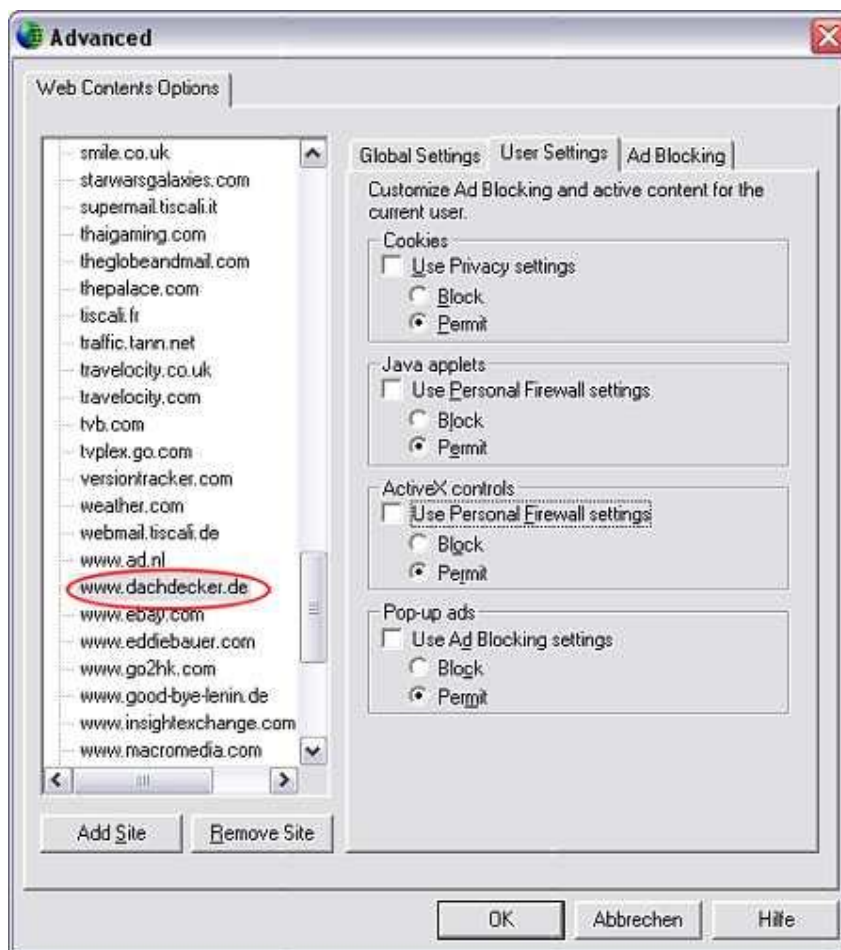
Mit linker Maustaste einmal auf AddSite klicken.



Gewünschte URL eintragen (hier 'www.dachdecker.de') und OK einmal mit der linken Maustaste anklicken.



Einmal mit der linken Maustaste auf die zuvor eingetragene URL klicken.  
Im rechten Teil einmal auf den Karteireiter User Settings klicken.  
Einstellungen wie in nachfolgender Grafik vornehmen.  
Einmal mit der linken Maustaste auf OK klicken.



Die URL 'www.dachdecker.de' wurde nun den Vertrauenswürdigen Seiten hinzugefügt und wird in Zukunft nicht mehr geblockt.